

2024

ETUDE INFORISK

# DÉFAILLANCES 2023

## PRÉSENTATION D'INFORISK

Inforisk est le spécialiste marocain l'information légale et financière sur les sociétés marocaines et maghrébines.

Son cœur de métier est la collecte et le traitement de l'information légale. Grâce à son expertise, Inforisk a pu constituer une base de données de:

- 850.000 sociétés marocaines
- 2.300.000 de bilans entre 2005 et 2022
- 1.000.000 de dirigeants
- 1.000.000 d'associés
- 200.000 événements collectés par an

Grâce à sa base de données unique, Inforisk répond à 3 problématiques majeures pour les entreprises:

*Qui est ma contrepartie?*

*Mon partenaire est-il solvable ?*

*Quels sont ses délais de paiement?*

**En 2016, Inforisk s'est alliée au leader français du Smart Data, Altares D&B, et ont créé ensemble une joint venture, Inforisk Altares Africa, membre du réseau mondial Dun & Bradstreet, présent dans 220 pays et dont la base de données mondiale contient 500 millions d'entreprises.**

## PRÉSENTATION D'AMINE DIOURI

**Directeur Produits, Etudes & Communication chez Inforisk**

[Amine.diouri@inforisk.ma](mailto:Amine.diouri@inforisk.ma)

Amine Diouri a rejoint Inforisk en Novembre 2012 comme Directeur Études & Communication. **Chez Inforisk, son expertise tourne autour de la problématique des délais de paiement.**

Au total, il a cumulé presque 20 ans d'expériences professionnelles en France et au Maroc, centrées autour de l'entreprise, particulièrement auprès de PME. L'essentiel de sa carrière fut concentrée autour du Consulting: reprise-cession d'entreprises, développement stratégique, Corporate finance...

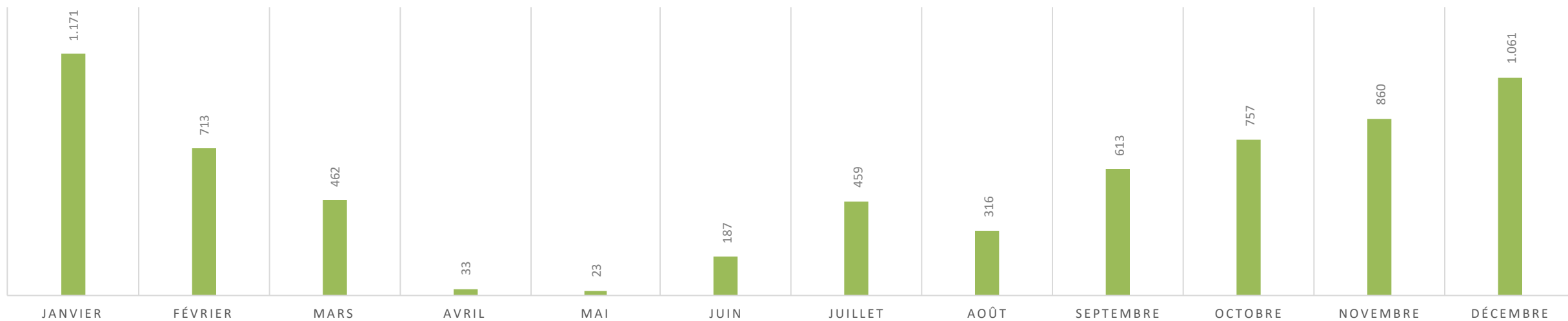
Amine Diouri est diplômé de l'Université Paris IX Dauphine et de l'EM Lyon (Mastère Spécialisé en Ingénierie Financière).

# 14.245

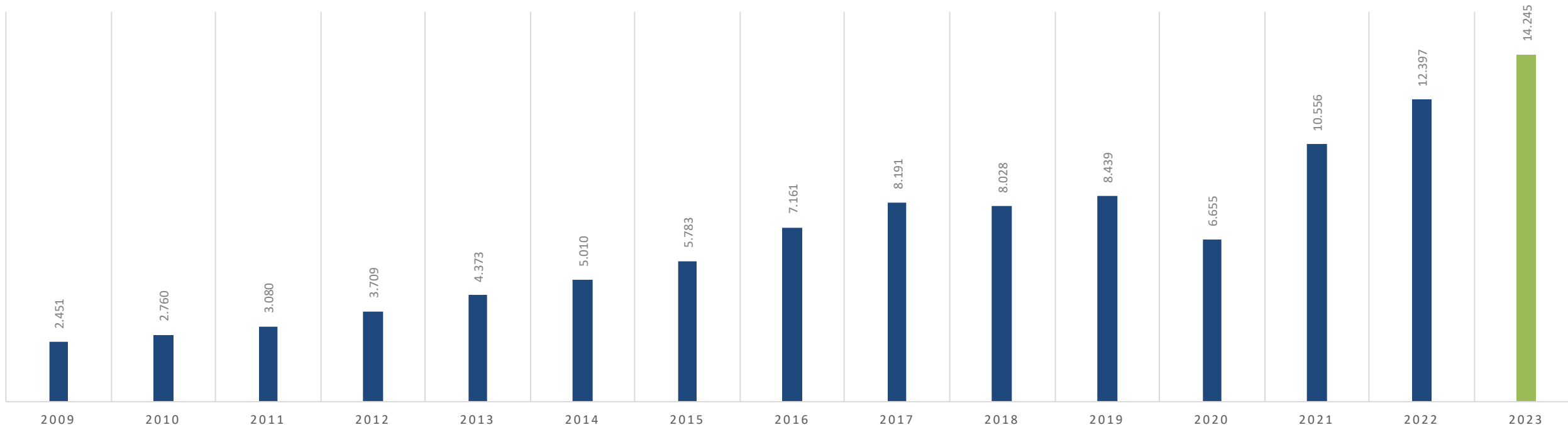
# +15%

Variation annuelle entre 2022 et 2023

Nombre de défaillances d'entreprises enregistrées en 2023



# Un record battu de défaillances des PM en 2023



+69%

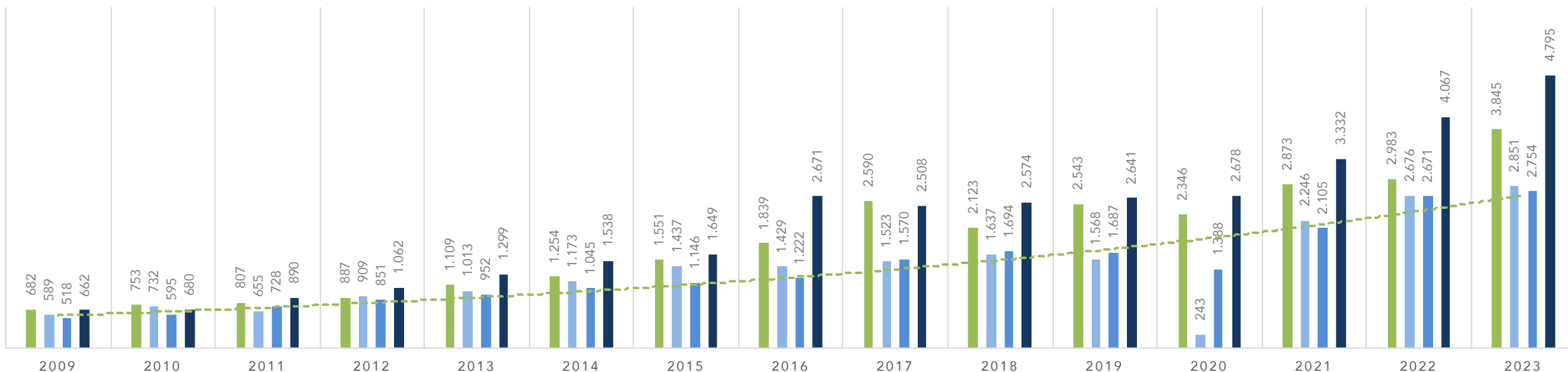
Croissance totale des défaillances entre  
2019 et 2023

+14%

Taux de croissance annuel moyen de  
défaillances entre 2009 et 2023

# Une très forte croissance des défaillances en T1 2023

■ Défaillances T1   
 ■ Défaillances T2   
 ■ Défaillances T3   
 ■ Défaillances T4   
 - - - Expon. (Défaillances T3)



# +29%

Taux de Croissance des défaillances  
entre T1 2022 et T1 2023

# +7%

Taux de Croissance des défaillances  
entre T2 2022 et T2 2023

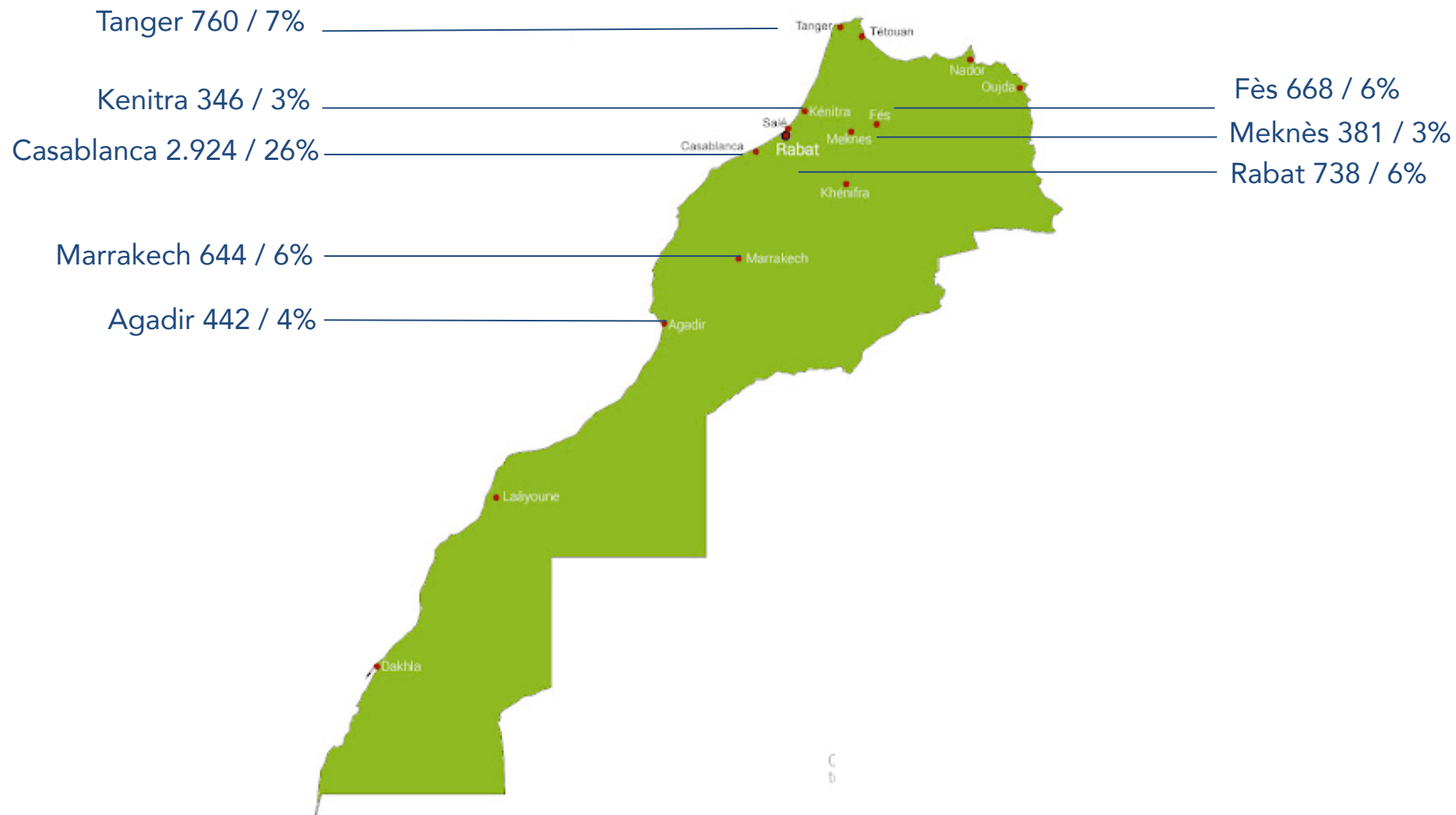
# +3%

Taux de Croissance des défaillances  
entre T3 2022 et T3 2023

# +18%

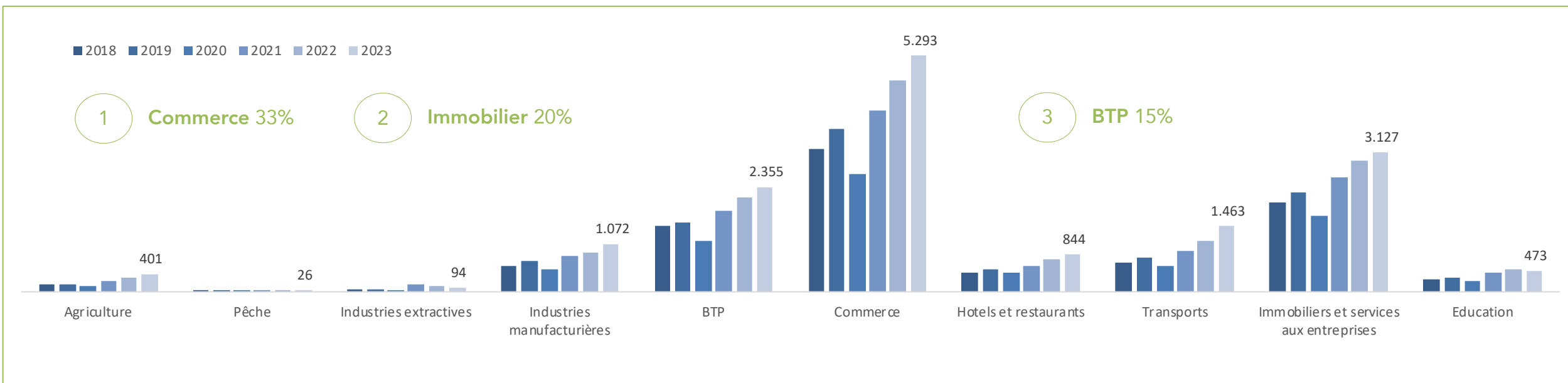
Taux de Croissance des défaillances  
entre T4 2022 et T4 2023

# Répartition des défaillances de PM par ville en 2023



L'axe Casablanca-Rabat-Tanger impliqué dans **44%** des défaillances

# Secteurs les plus impactés par les défaillances



Taux de croissance annuel moyen entre 2018 et 2023: les secteurs ayant été les plus impactés

22%/AN

AGRICULTURE

18%/AN

SANTÉ

17%/AN

TRANSPORT

14%/AN

HÔTELS & RESTAURANTS



0,3%

Part des procédures de sauvegarde  
dans le total des défaillances

0,2%

Part des redressements judiciaires  
dans le total des défaillances

99,5%

Part des liquidations judiciaires,  
dissolutions, radiation dans le total  
des défaillances

- **Faible utilisation de la procédure de sauvegarde:** à peine 39 en 2023
- Nos entreprises sont encore faiblement averties des mesures préventives existantes
- **Résultat: très forte représentation des liquidations judiciaires. Les entreprises meurent avant d'avoir eu le temps de « se soigner »**

120

Nombre de procédures  
de sauvegardes depuis 2018


1.052 MDHS

Chiffre d'affaires cumulé des 10 premières entreprises  
en procédures de sauvegarde

337 MDHS


Chiffre d'affaires cumulé des 10 premières entreprises  
en redressement judiciaire

## Répartition des défaillances par catégories



- En 2023, **hausse de 150%** des défaillances des PME Personnes morales
- A l'instar de ce que l'on constate en matière de délais de paiement, les entreprises de + de 10 MDHS de CA commencent elles aussi à être impactées

## Top 5 des Secteurs défaillants



## Autres informations

4,5 ans

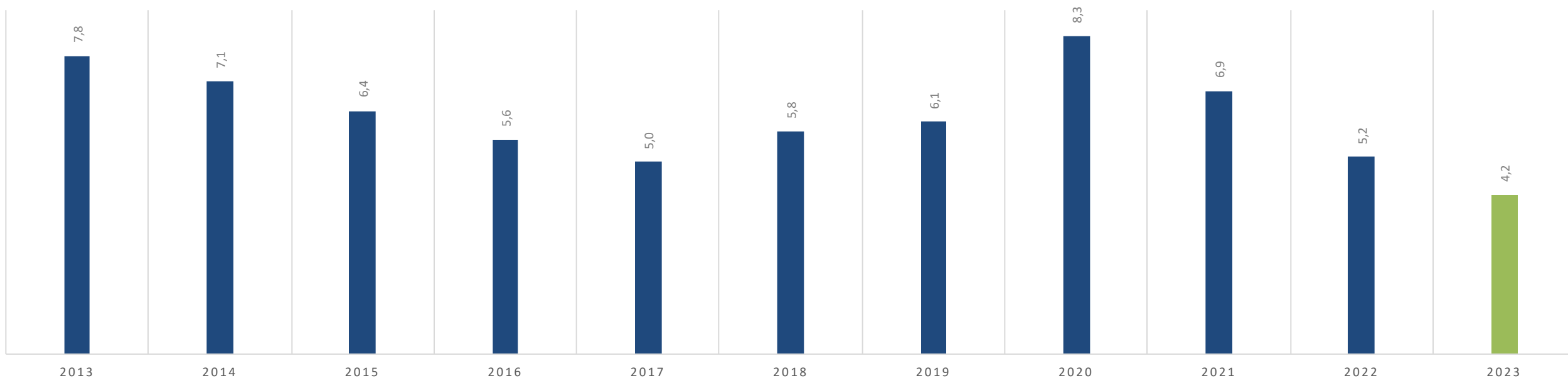
Age médian  
de l'entreprise défaillante

100.000

Montant médian en dirhams du capital  
social de l'entreprise défaillante

# Le ratio de renouvellement qui se détériore

Ratio de renouvellement = Volume Créations 2023 / Volume Défaillances 2023



x4,2

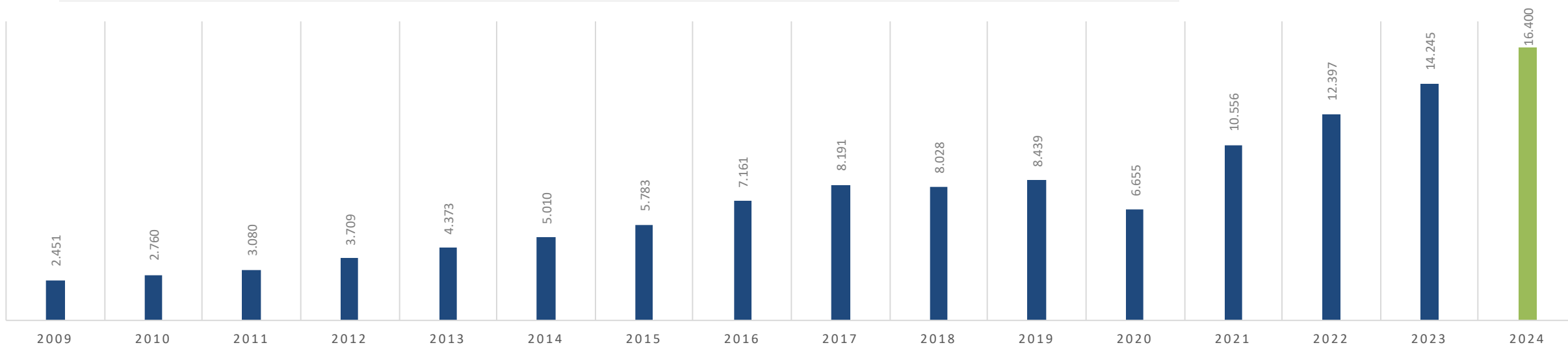
En 2023, pour chaque entreprise défailante, il y avait en moyenne 4,2 créations d'entreprises. Ce ratio était 2 fois plus élevé en 2020, et est en diminution constante depuis cette date

# 16.400

## +15%

Variation annuelle entre 2023 et 2024

### Projection des défaillances d'entreprises en 2024





## CONTACT

**Amine Diouri**  
Directeur Produits, Études & Communication  
P: 06 56 69 93 94  
[Amine.diouri@inforisk.ma](mailto:Amine.diouri@inforisk.ma)